

ИП Телицин А.В.

606019, Нижегородская обл.

г.Дзержинск, ул.Пирогова д, 3А

Тел. (8313) 25-18-81

Инструкция по сборке


Уважаемый покупатель! Для максимального увеличения срока эксплуатации нашей мебели необходимо соблюдать условия её хранения, правила эксплуатации и ухода за ней.

1. В мебели, имеющей крепление болтами, винтами, шурупами, при ослаблении соединений необходимо периодически их подкручивать.
2. Берегите мебель от механических повреждений, от попадания на ее поверхность воды, растворителей, щелочей и кислот. При случайном попадании жидкости немедленно вытереть сухой мягкой тканью.
3. При уборке мебели нельзя использовать абразивные материалы. Пользуйтесь специальными чистящими средствами. Пыль с поверхности удаляйте сухой мягкой тканью.
4. Мебель должна быть защищена от прямого попадания солнечных лучей, не должна размещаться вблизи отопительных приборов, сырых и холодных стен.
5. Мебель рекомендуется эксплуатировать в помещениях с температурой воздуха не ниже +10°C и относительной влажности 65±15%.
6. Не следует ставить на поверхность мебели горячие предметы.

Фирма-изготовитель оставляет за собой право проводить конструктивно-художественные изменения, связанные с внедрением новых материалов и технологий, направленных на повышение качества изделий.

Гарантийный срок эксплуатации мебели 24 месяца, при соблюдении условий хранения, сборки и эксплуатации. По дефектам, появившимся из-за несоблюдения правил эксплуатации и ухода за мебелью претензии не принимаются. Претензии по качеству принимаются в течении гарантийного срока эксплуатации (24 месяца), по месту покупки с предъявлением товарного чека и ярлыка с упаковки.

Обувница МЛ-8



Комплектовочная ведомость

ЛДСП 16					
Поз.	Наименование	Кол-во	Длина	Ширина	цвет
1	Крыша	1	770	468	№1
2	Дно	1	770	468	№1
3	Стойка	2	338	468	№1
4	Щит горизонтальный	1	738	468	№2
ЛХДФ					
5	Задняя стенка	1	368	768	
Мягкое					
6	Мягкая часть (отдельная упаковка)	1	770	470	

Фурнитура

Поз.	Наименование	Кол-во
	Евровинт 6x50/заглушка	4/4
	Ключ для евровинта	1
	Стяжка эксцентриковая ST01/46	8
	Заглушка эксцентрика	8
	Шкант 8x30	4
	Опора	4
	Саморез 3,5x16	16
	Саморез 4x30	6
	Гвозди	30

ИП Телицин А.В.

606019, Нижегородская обл.

г.Дзержинск, ул.Пирогова д, 3А

Тел. (8313) 25-18-81

Инструкция по сборке


Уважаемый покупатель! Для максимального увеличения срока эксплуатации нашей мебели необходимо соблюдать условия её хранения, правила эксплуатации и ухода за ней.

1. В мебели, имеющей крепление болтами, винтами, шурупами, при ослаблении соединений необходимо периодически их подкручивать.
2. Берегите мебель от механических повреждений, от попадания на ее поверхность воды, растворителей, щелочей и кислот. При случайном попадании жидкости немедленно вытереть сухой мягкой тканью.
3. При уборке мебели нельзя использовать абразивные материалы. Пользуйтесь специальными чистящими средствами. Пыль с поверхности удаляйте сухой мягкой тканью.
4. Мебель должна быть защищена от прямого попадания солнечных лучей, не должна размещаться вблизи отопительных приборов, сырых и холодных стен.
5. Мебель рекомендуется эксплуатировать в помещениях с температурой воздуха не ниже +10°C и относительной влажности 65±15%.
6. Не следует ставить на поверхность мебели горячие предметы.

Фирма-изготовитель оставляет за собой право проводить конструктивно-художественные изменения, связанные с внедрением новых материалов и технологий, направленных на повышение качества изделий.

Гарантийный срок эксплуатации мебели 24 месяца, при соблюдении условий хранения, сборки и эксплуатации. По дефектам, появившимся из-за несоблюдения правил эксплуатации и ухода за мебелью претензии не принимаются. Претензии по качеству принимаются в течении гарантийного срока эксплуатации (24 месяца), по месту покупки с предъявлением товарного чека и ярлыка с упаковки.

Обувница МЛ-8



Комплектовочная ведомость

ЛДСП 16					
Поз.	Наименование	Кол-во	Длина	Ширина	цвет
1	Крыша	1	770	468	№1
2	Дно	1	770	468	№1
3	Стойка	2	338	468	№1
4	Щит горизонтальный	1	738	468	№2
ЛХДФ					
5	Задняя стенка	1	368	768	
Мягкое					
6	Мягкая часть (отдельная упаковка)	1	770	470	

Фурнитура

Поз.	Наименование	Кол-во
	Евровинт 6x50/заглушка	4/4
	Ключ для евровинта	1
	Стяжка эксцентриковая ST01/46	8
	Заглушка эксцентрика	8
	Шкант 8x30	4
	Опора	4
	Саморез 3,5x16	16
	Саморез 4x30	6
	Гвозди	30

Рис.1

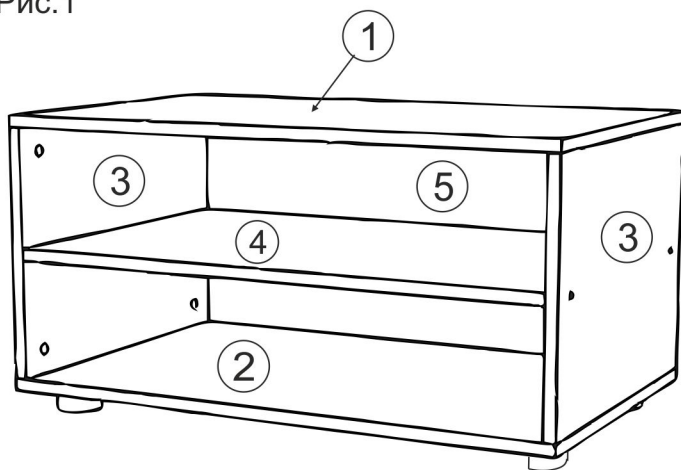
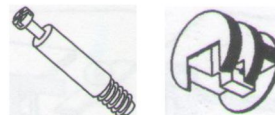


Рис.2

Эксцентриковая стяжка



дюбель эксцентрик

Сборку обувницы производить на полу на картоне или бумаге.

- 1) К дну (2) саморезами 3,5x16 присоединяем опоры.
- 2) К крыше (1) саморезами 4x25 сквозь отверстия крепим мягкую часть тумбы.
- 3) Соединяем евровинтами щит горизонтальный (4) со стойками (3) тумбы.
- 4) В глухие отверстия d5 крыши (1) и дна (2) тумбы вкручиваем дюбеля эксцентрика.
- 5) В глухие отверстия d7,5мм забиваем шканты.
- 6) В стойки (3) тумбы устанавливаем эксцентрики (стрелка на эксцентрике должна быть направлена на ближайший торец детали).
- 7) Соединяем стойки тумбы с крышей и дном, затягивая эксцентрики.
- 8) Прибиваем гвоздями заднюю стенку, предварительно проверив прямоугольность сборки.

Рис.1

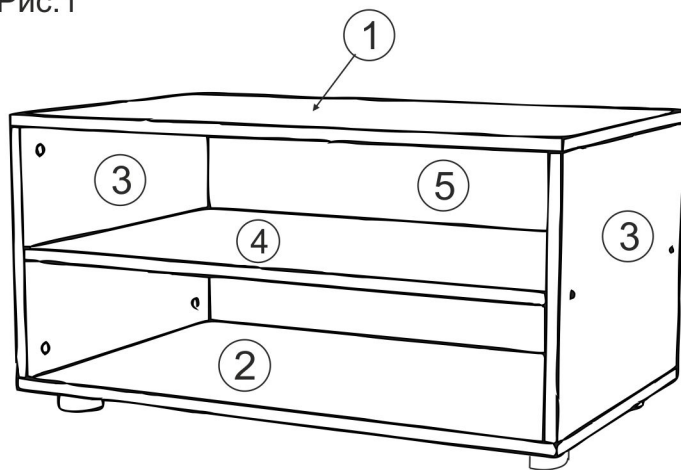
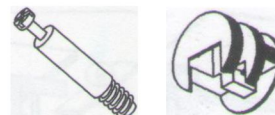


Рис.2

Эксцентриковая стяжка



дюбель эксцентрик

Сборку обувницы производить на полу на картоне или бумаге.

- 1) К дну (2) саморезами 3,5x16 присоединяем опоры.
- 2) К крыше (1) саморезами 4x25 сквозь отверстия крепим мягкую часть тумбы.
- 3) Соединяем евровинтами щит горизонтальный (4) со стойками (3) тумбы.
- 4) В глухие отверстия d5 крыши (1) и дна (2) тумбы вкручиваем дюбеля эксцентрика.
- 5) В глухие отверстия d7,5мм забиваем шканты.
- 6) В стойки (3) тумбы устанавливаем эксцентрики (стрелка на эксцентрике должна быть направлена на ближайший торец детали).
- 7) Соединяем стойки тумбы с крышей и дном, затягивая эксцентрики.
- 8) Прибиваем гвоздями заднюю стенку, предварительно проверив прямоугольность сборки.